

東北大学における在籍教員・学生の女性比率

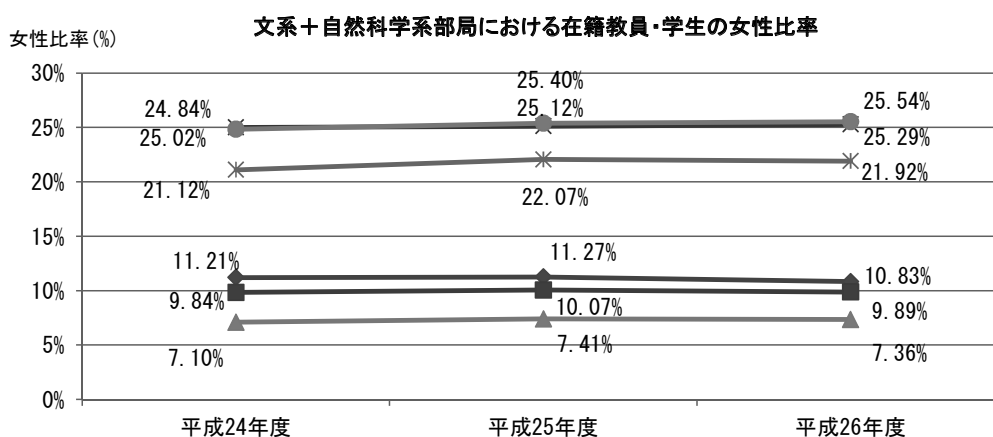
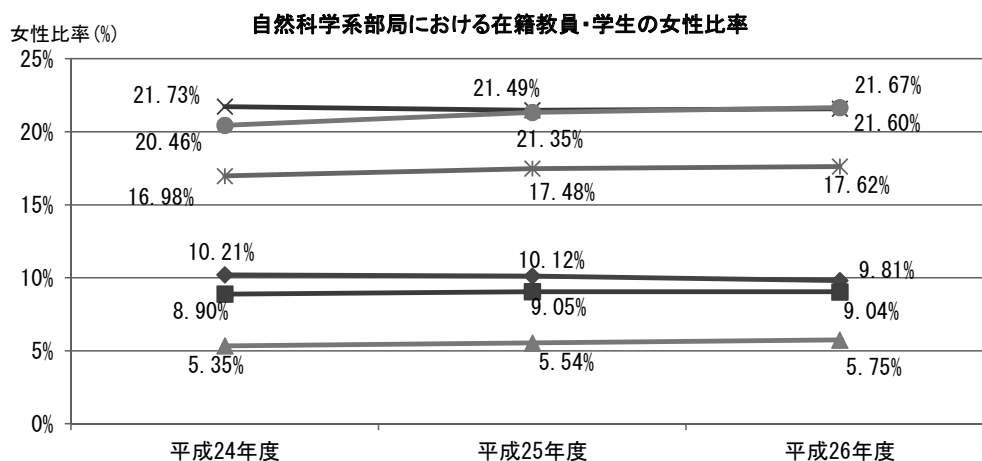
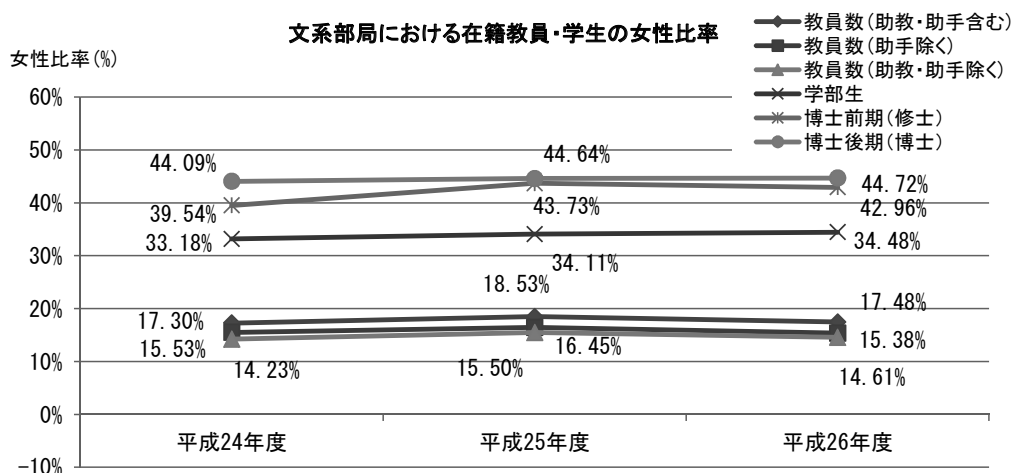
①主要部局における在籍教員の女性比率（教授・准教授・講師・助教）

各年度5月1日現在

部 局 名	平成24年度				平成25年度				平成26年度			
	男性	女性	計	女性比率	男性	女性	計	女性比率	男性	女性	計	女性比率
文学研究科・文学部	81	16	97	16.49%	80	15	95	15.79%	80	15	95	15.79%
教育学研究科・教育学部	29	5	34	14.71%	30	6	36	16.67%	32	4	36	11.11%
法学研究科・法学部	47	14	61	22.95%	46	15	61	24.59%	46	14	60	23.33%
経済学研究科・経済学部	56	5	61	8.20%	54	7	61	11.48%	53	8	61	13.11%
国際文化研究科	39	8	47	17.02%	35	7	42	16.67%	33	5	38	13.16%
教育情報学研究部	9	0	9	0.00%	9	0	9	0.00%	9	0	9	0.00%
理学研究科・理学部	254	15	269	5.58%	242	10	276	3.62%	239	11	250	4.40%
薬学研究科・薬学部	60	9	69	13.04%	58	9	67	13.43%	55	9	64	14.06%
工学研究科・工学部	324	20	344	5.81%	334	15	349	4.30%	336	14	350	4.00%
農学研究科・農学部	102	14	116	12.07%	103	15	118	12.71%	104	16	120	13.33%
情報科学研究科	81	6	87	6.90%	78	7	85	8.24%	79	5	84	5.95%
生命科学研究科	75	8	83	9.64%	69	10	79	12.66%	66	8	74	10.81%
環境科学研究科	51	2	53	3.77%	50	3	53	5.66%	51	5	56	8.93%
医工学研究科	25	3	28	10.71%	25	3	28	10.71%	31	4	35	11.43%
金属材料研究所	113	6	119	5.04%	116	7	123	5.69%	121	5	126	3.97%
流体科学研究所	37	4	41	9.76%	39	2	41	4.88%	39	2	41	4.88%
電気通信研究所	65	2	67	2.99%	67	1	68	1.47%	66	1	67	1.49%
多元物質科学研究所	133	3	136	2.21%	128	4	132	3.03%	135	4	139	2.88%
災害科学国際研究所	—	—	—	—	50	8	58	13.79%	58	11	69	15.94%
医学系研究科・医学部	247	54	301	17.94%	250	54	304	17.76%	255	57	312	18.27%
歯学研究科・歯学部	77	15	92	16.30%	76	18	94	19.15%	79	19	98	19.39%
加齢医学研究所	56	5	61	8.20%	53	7	60	11.67%	56	5	61	8.20%
自然科学系＋文系	1961	214	2175	9.84%	1992	223	2215	10.07%	2023	222	2245	9.89%
文系	261	48	309	15.53%	254	50	304	16.45%	253	46	299	15.38%
自然科学系	1700	166	1866	8.90%	1738	173	1911	9.05%	1770	176	1946	9.04%

※ 毎年5/1に行われる学校基本調査より主要部局のみ抜粋（助手を除く）

③主要部局における職種別在籍教員・学生の女性比率(グラフ)



※毎年5月1日行われる学校基本調査より、主要部局のみを抜粋

④主要部局における新規採用教員の女性比率(教授・准教授・講師・助教・助手)

※平成24年度、平成25年度は3月末の数、平成26年度は1月1日の数

部 局 名	平成24年度				平成25年度				平成26年度			
	男性	女性	計	女性比率	男性	女性	計	女性比率	男性	女性	計	女性比率
文学研究科・文学部	10	4	14	28.57%	9	3	12	25.00%	3	1	4	25.00%
教育学研究科・教育学部	2	0	2	0.00%	2	1	3	33.33%	2	0	2	0.00%
法学研究科・法学部	8	2	10	20.00%	7	3	10	30.00%	5	1	6	16.67%
経済学研究科・経済学部	2	0	2	0.00%	5	4	9	44.44%	2	1	3	33.33%
国際文化研究科	1	0	1	0.00%	0	0	0	-	0	0	0	-
教育情報学研究部	0	0	0	-	1	0	1	0.00%	0	0	0	-
理学研究科・理学部	31	4	35	11.43%	37	1	38	2.63%	17	0	17	0.00%
薬学研究科・薬学部	4	2	6	33.33%	6	1	7	14.29%	7	2	9	22.22%
工学研究科・工学部	43	7	50	14.00%	35	2	37	5.41%	28	3	31	9.68%
農学研究科・農学部	2	0	2	0.00%	3	1	4	25.00%	3	0	3	0.00%
情報科学研究科	3	1	4	25.00%	6	0	6	0.00%	8	2	10	20.00%
生命科学研究科	9	4	13	30.77%	9	2	11	18.18%	7	1	8	12.50%
環境科学研究科	0	1	1	100.00%	2	0	2	0.00%	6	0	6	0.00%
医工学研究科	3	0	3	0.00%	4	0	4	0.00%	3	1	4	25.00%
金属材料研究所	23	2	25	8.00%	17	1	18	5.56%	13	0	13	0.00%
流体科学研究所	2	0	2	0.00%	4	0	4	0.00%	3	0	3	0.00%
電気通信研究所	5	0	5	0.00%	3	1	4	25.00%	0	0	0	-
多元物質科学研究所	9	0	9	0.00%	12	2	14	14.29%	6	0	6	0.00%
災害科学国際研究所	46	6	52	11.54%	11	2	13	15.38%	2	2	4	50.00%
医学系研究科・医学部	33	14	47	29.79%	46	14	60	23.33%	44	8	52	15.38%
歯学研究科・歯学部	15	4	19	21.05%	11	3	14	21.43%	5	4	9	44.44%
加齢医学研究所	4	2	6	33.33%	8	2	10	20.00%	4	0	4	0.00%
自然科学系+文系	255	53	308	17.21%	238	43	281	15.30%	168	26	194	13.40%
文系	23	6	29	20.69%	24	11	35	31.43%	12	3	15	20.00%
自然科学系	232	47	279	16.85%	214	32	246	13.01%	156	23	179	12.85%

※ 主要部局のみ抜粋

東北大学男女共同参画委員会報告書（平成 26 年度）

[編集・発行]

東北大学男女共同参画委員会 中期目標・報告書作成 WG

[問い合わせ先]

東北大学総務企画部総務課総務係

〒980-8577 仙台市青葉区片平 2-1-1

TEL : 022-217-4811